



Министерство внутренних дел по Республике Башкортостан

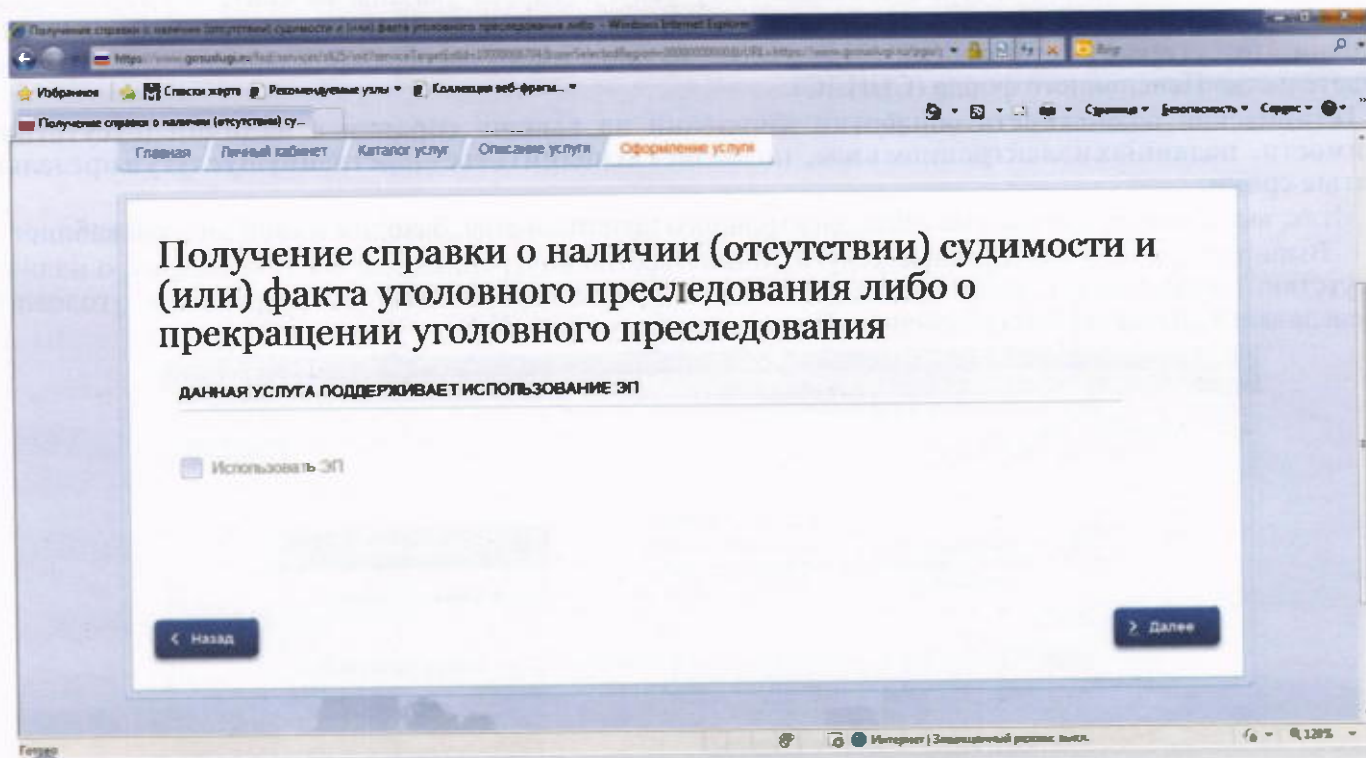
# ГОСУДАРСТВЕННЫЕ УСЛУГИ В ЭЛЕКТРОННОМ ВИДЕ - ДОСТУПНЕЕ И БЫСТРЕЕ

ПОШАГОВАЯ ИНСТРУКЦИЯ





2. В следующем окне снимаем галочку напротив «Использовать ЭП», если у Вас нет электронной подписи (рис. № 2).



3. Заполняем контактные сведения. Ваши данные должны проставиться автоматически. Вводим e-mail и контактные телефоны для уведомления о процессе оказания услуги (рис. № 3).

Предоставление гражданам справок о наличии (отсутствии) судимости и (или) факта уголовного преследования либо о прекращении уголовного преследования

Получение справки о наличии (отсутствии) судимости и (или) факта уголовного преследования либо о прекращении уголовного преследования

СВЕДЕНИЯ О ЗАЯВИТЕЛЕ И ПОЛУЧАТЕЛЕ

Путь доставки:

Способ получения справки:

СВЕДЕНИЯ О ЗАЯВИТЕЛЕ

ФИО заявителя:

Пол:

Имя:

Отчество:

Дата рождения:

Место рождения:

ДОПОЛНИТЕЛЬНЫЕ СВЕДЕНИЯ

Электронная почта:

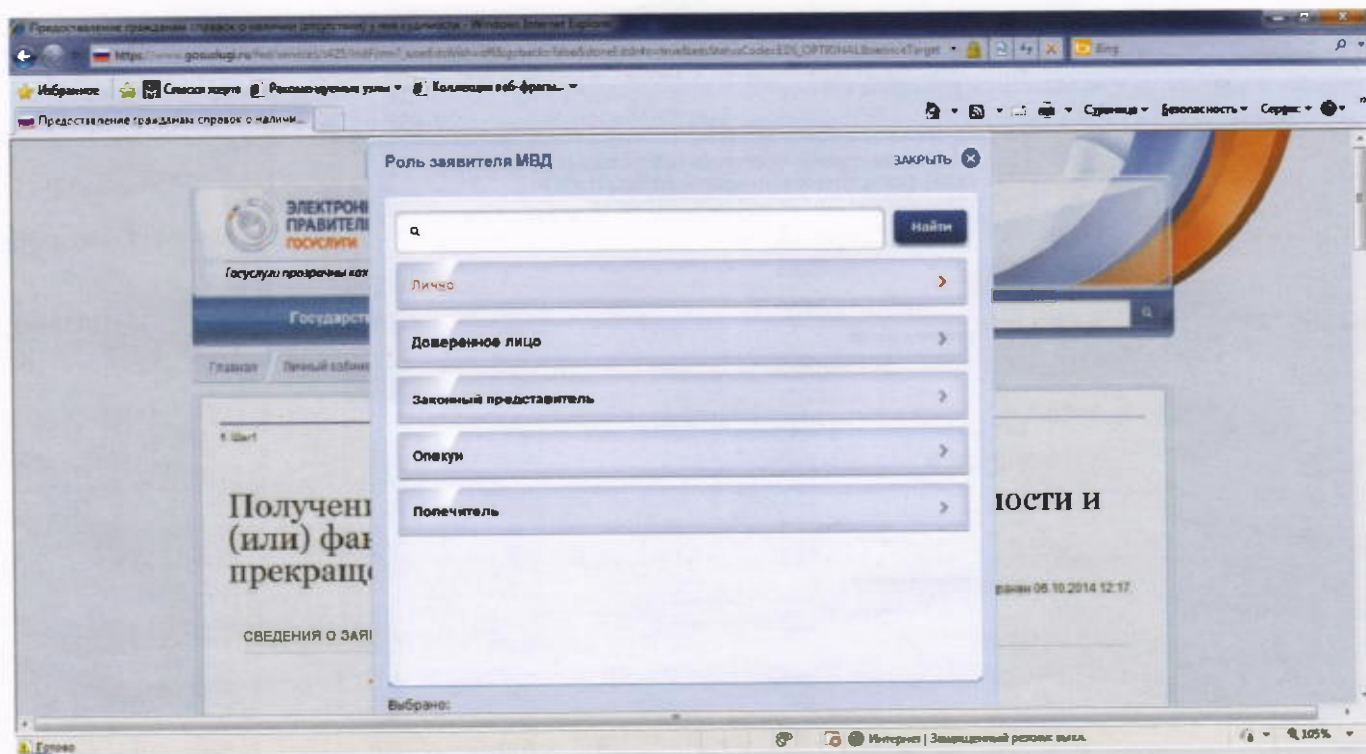
Моб. Телефон:

Дом. Телефон:



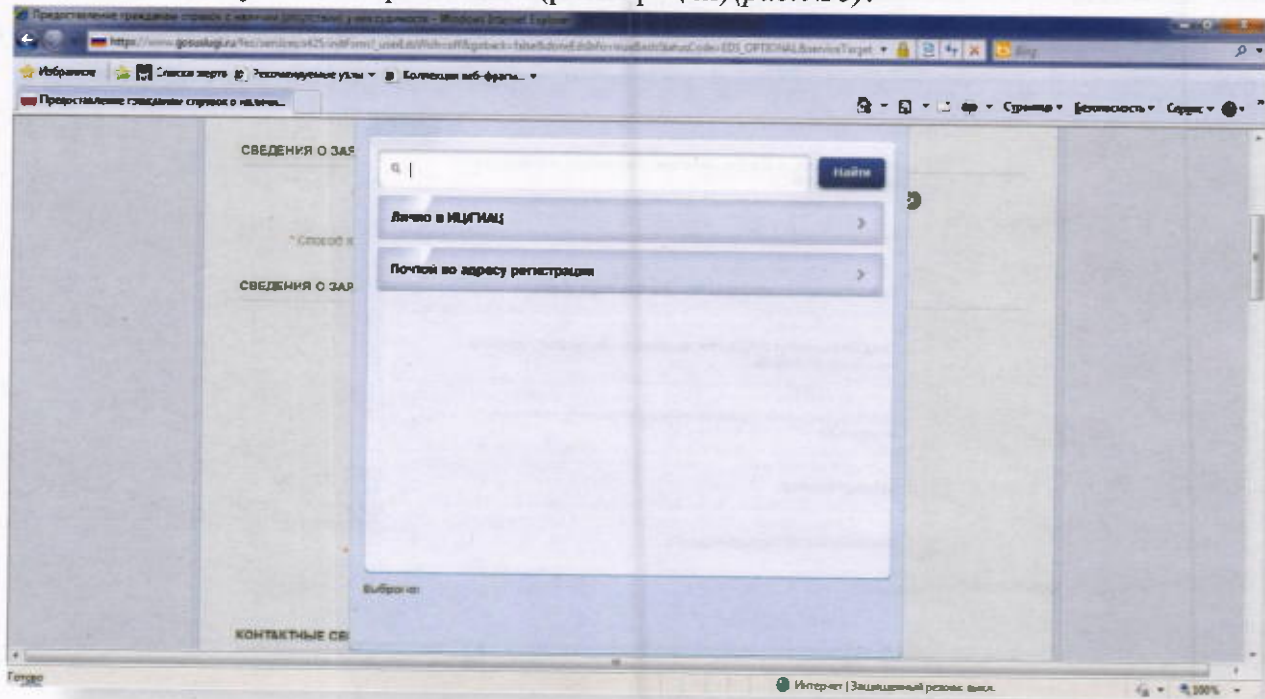


4. Выбираем роль заявителя – выбираем нужный вариант. Рассмотрим вариант - «Лично» (рис. № 4).



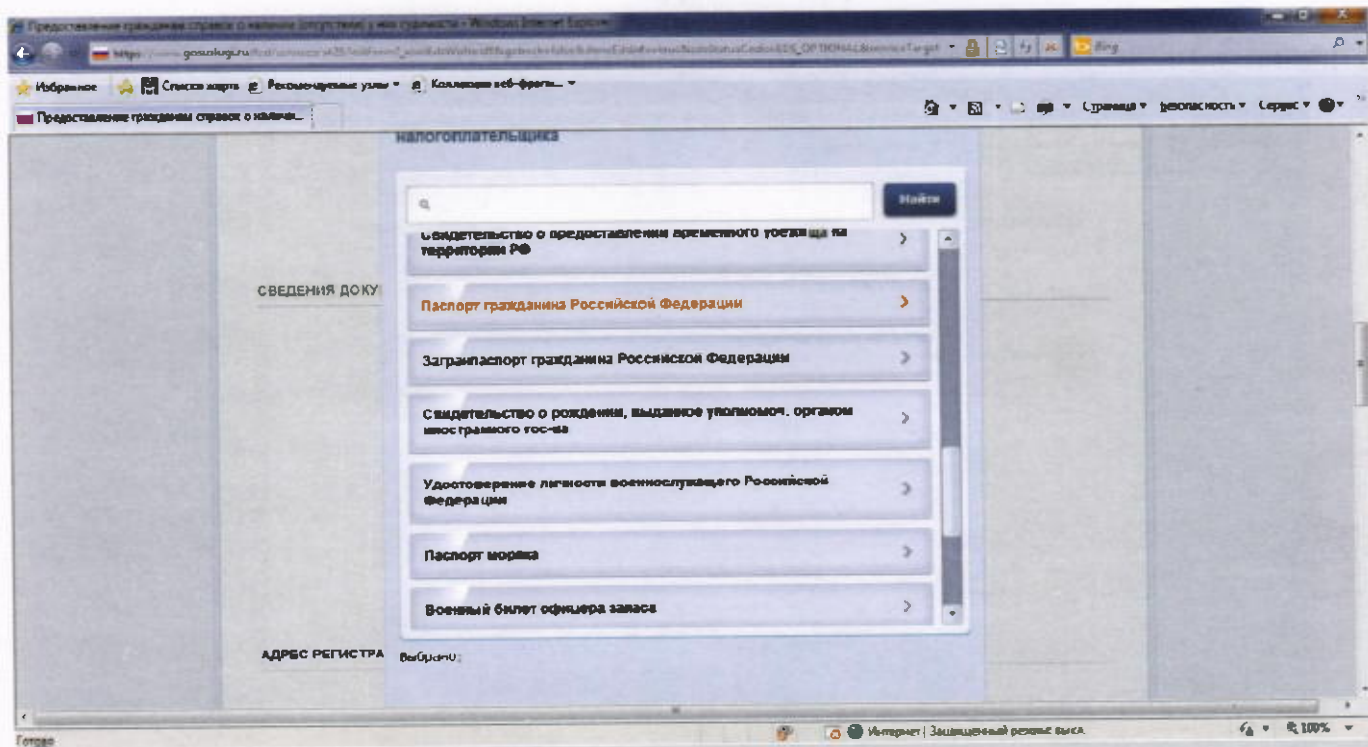
5. Заполняем способ получения ответа – выбираем нужный вариант. Рассмотрим вариант «Лично в ИЦ». Это значит, что справку Вы будете получать по адресу: г. Уфа, ул. Ленина, д. 7, вход со стороны ул. Коммунистическая «Общественная приемная МВД».

Если выбираем «Почтой по адресу регистрации», то справка будет направлена в территориальный орган внутренних дел по месту Вашего проживания (регистрации) (рис. № 5).

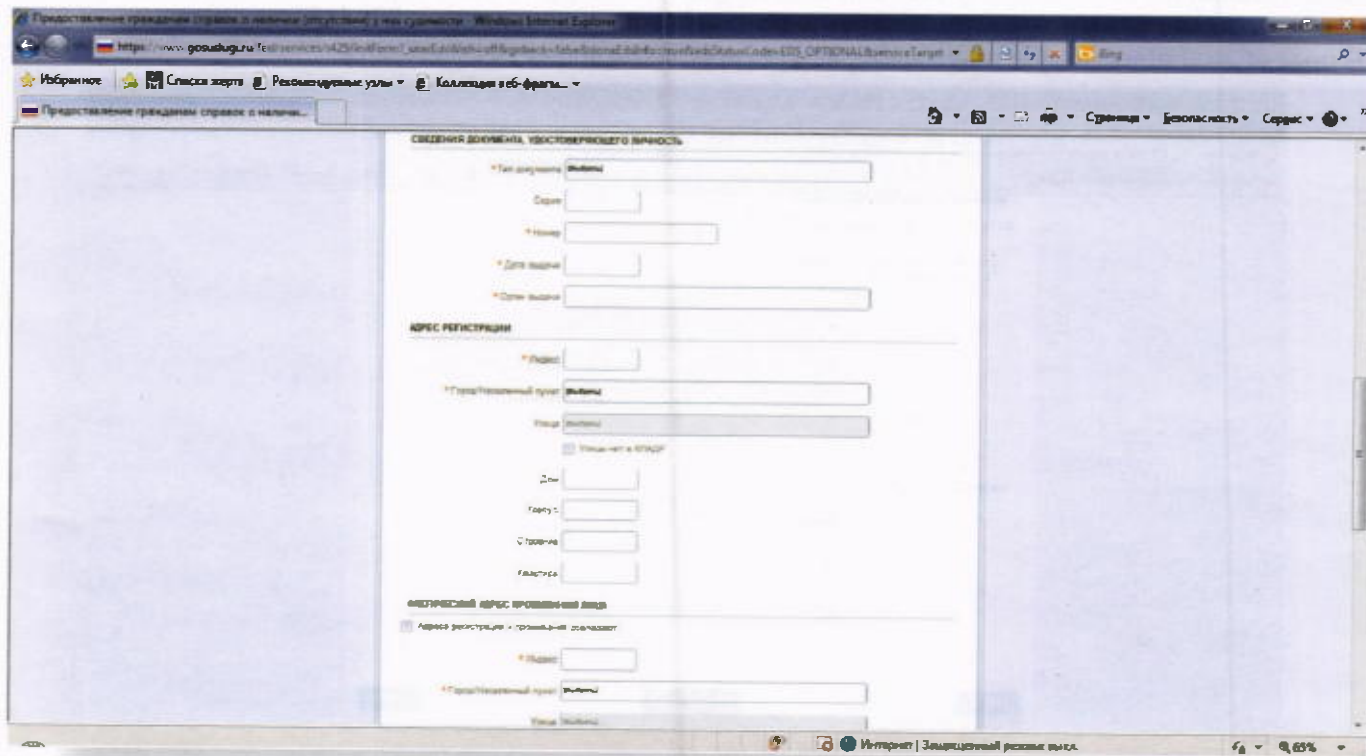




6. Выбираю документ, удостоверяющий личность. Рассмотрим вариант, когда выбран паспорт гражданина РФ (рис. № 6).



7. Заполняем сведения документа, удостоверяющего личность. Заполняем адрес регистрации. Если адрес регистрации и фактический адрес проживания совпадает, то поставьте галочку в соответствующем поле (рис. № 7).



The screenshot shows a web browser window with the URL <https://www.gosuslugi.ru/425/inf/serwis/...>. The page title is "Представление гражданам справок о наличии (отсутствии) у них судимости". The form is titled "СВЕДЕНИЯ ДОКУМЕНТА, УДОСТОВЕРЯЮЩЕГО ЛИЧНОСТЬ" and contains the following sections:

- Тип документа:** dropdown menu.
- Серия:** text input field.
- Номер:** text input field.
- Дата выдачи:** date selection field.
- Срок validity:** text input field.
- Адрес регистрации:** dropdown menu.
- Улица/Территориальный пункт:** text input field.
- Почта:** text input field.
- Удостоверяет ВНД/ИД**
- Дом:** text input field.
- Квартира:** text input field.
- Сторона:** text input field.
- Квартал:** text input field.
- Фактический адрес проживания:** section header.
- Адрес регистрации и фактический совпадают**
- Улица:** text input field.
- Территориальный пункт:** text input field.
- Почта:** text input field.





8. Загружаем электронный образ документа, удостоверяющего личность. Для этого, после нажатия кнопки «Загрузить», необходимо выбрать файл с отсканированными страницами паспорта (все заполненные страницы паспорта). Обращаем Ваше внимание, что загружаемый образ документа не должен превышать 300 Кб. В случае если Вам не удастся загрузить все страницы документа, то вышлите копии всех заполненных страниц паспорта на нашу электронную почту 2794151@mail.ru.

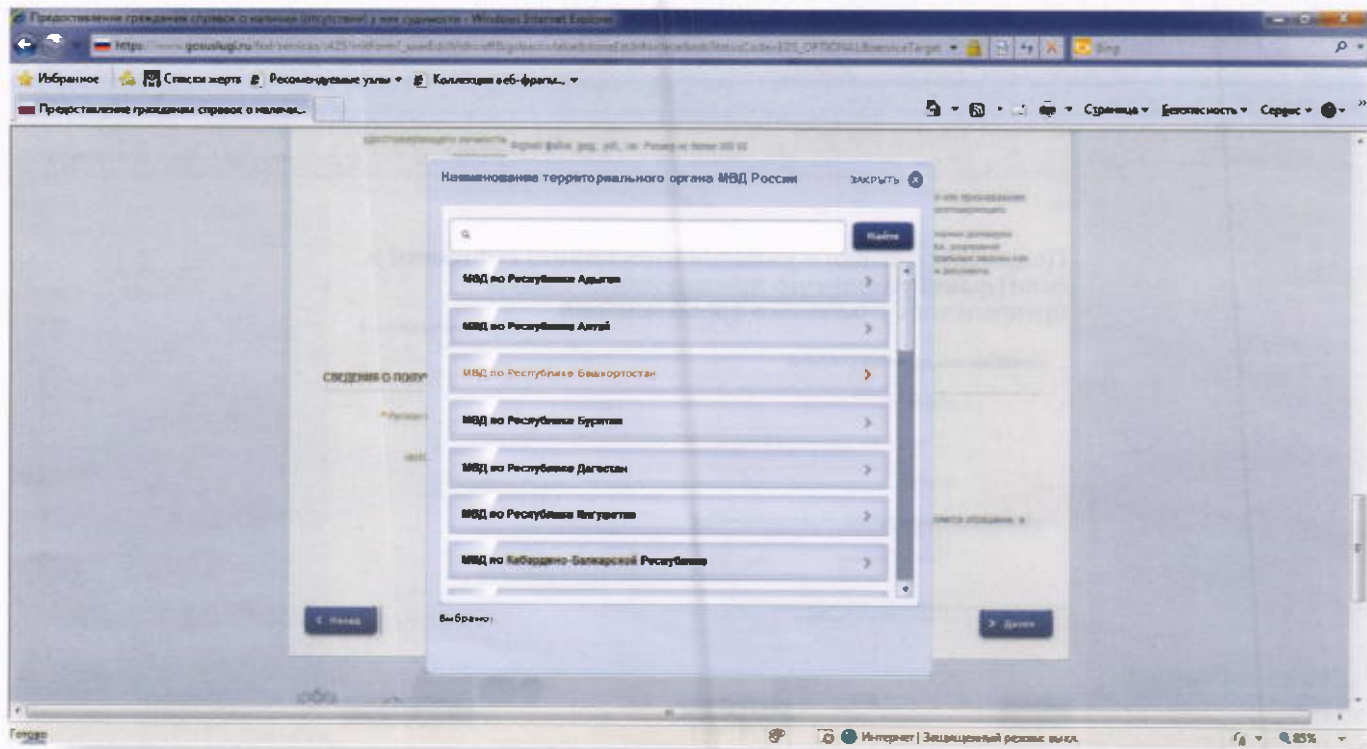
В поле «Сведения о получателе» выбираем регион нахождения ИЦ (рис. № 8).

The screenshot shows a web browser window displaying a form for document upload. The browser's address bar shows a URL starting with 'https://www.gosuslugi.ru'. The page title is 'ФАКТИЧЕСКИЙ АДРЕС ПРОЖИВАНИЯ ГИИЦ'. The form contains several sections:

- ФАКТИЧЕСКИЙ АДРЕС ПРОЖИВАНИЯ ГИИЦ**: A section with a checked box for 'Адрес действителен и проживание совпадает'. Below it, there is a field for 'Полный адрес проживания' with the example 'Татарстан, Республика Татарстан, г. Казань, ул. Пушкина, д. 100, кв. 100'. There are also fields for 'Почтовый индекс' and 'Субъект Российской Федерации'.
- Сведения о получателе**: A section with a dropdown menu for 'Регион нахождения ИЦ' and a text input field for 'ВНЧ получателя (по)'. Below these fields, there is a note: 'Получатель указан в форме уведомления о предоставлении сведений, в которой содержится ссылка на документ, являющийся основанием для выдачи документа.'

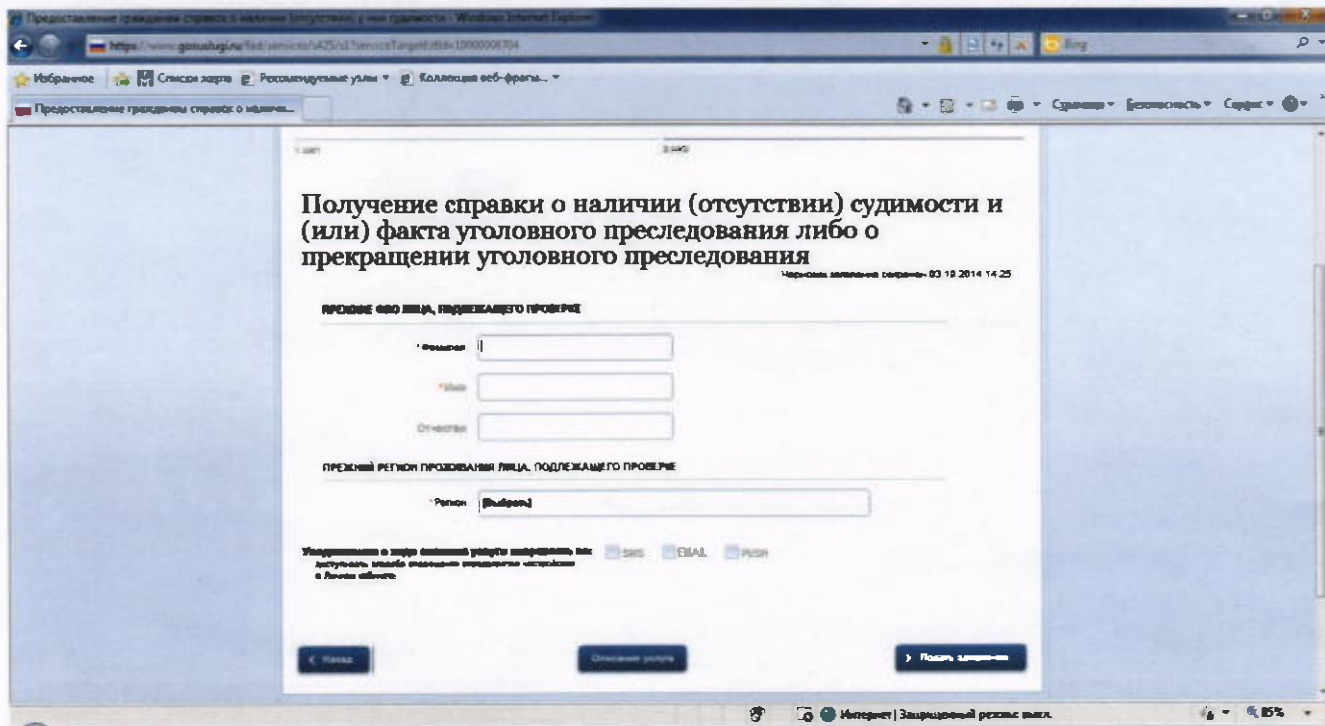
At the bottom of the form, there are three buttons: 'Назад', 'Отправить данные', and 'Далее'. The browser's status bar at the bottom shows 'Интернет. Защищенный режим выкл.' and a battery level of 93%.

9. Вам необходимо выбрать МВД по Республике Башкортостан (рис. № 9).

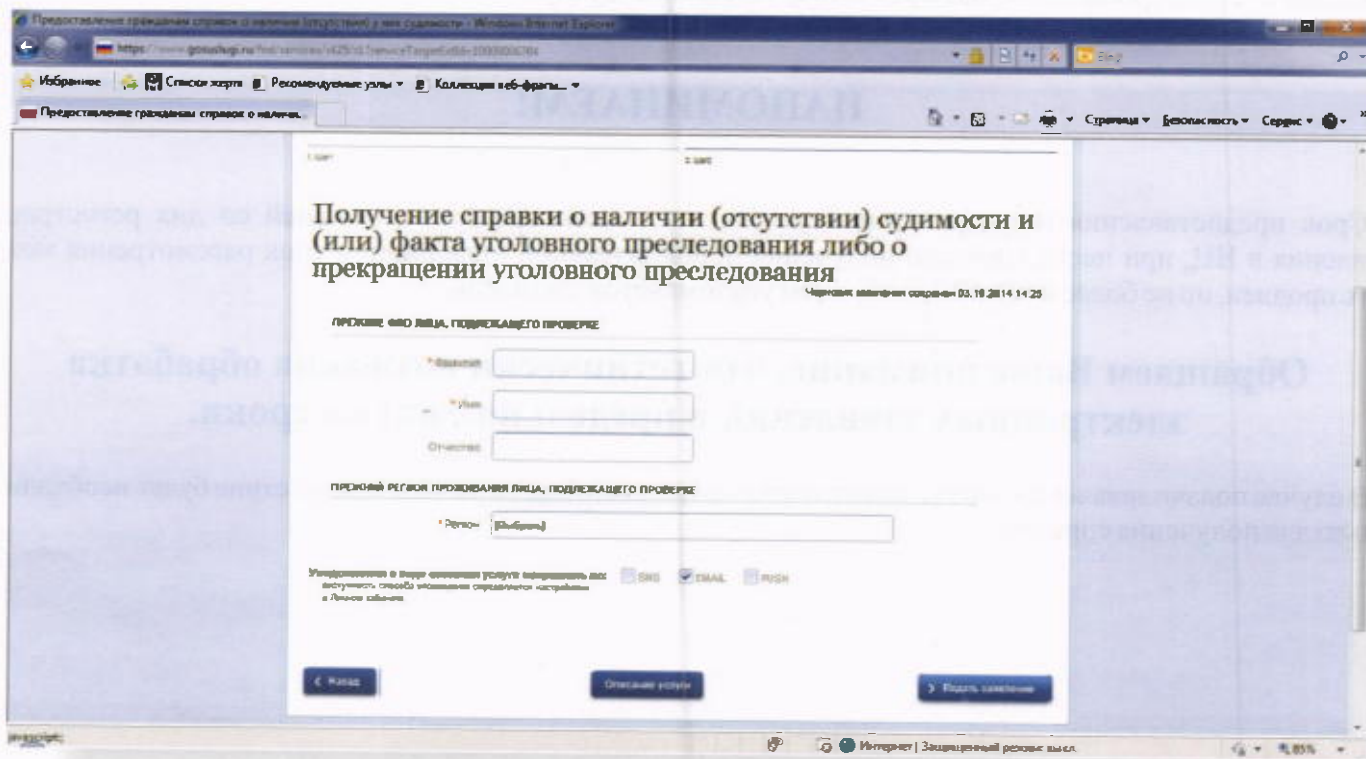




10. Затем нажимаем кнопку «Далее». После этого необходимо заполнить поля «Прежние ФИО лица». Если ФИО никогда не меняли, то оставляем поля пустыми. Для уведомления хода оказания государственной услуги поставьте галочку в нужном месте напротив «Доступности способа оповещения» (рис. №10, рис. №11).



11. Нажимаем на кнопку «Подать заявление».







После подачи Вашего заявления в Ваш «Личный кабинет» придет уведомление о принятии заявления, регистрационный номер и ориентировочная дата исполнения. Уведомление о готовности справки Вам пришлют в «Личный кабинет» на портале государственных услуг.

## **НАПОМИНАЕМ!**

Срок предоставления государственной услуги не должен превышать 30 дней со дня регистрации заявления в ИЦ, при необходимости получения дополнительной информации срок рассмотрения может быть продлен, но не более чем на 30 дней, о чем уведомляется заявитель.


**Обращаем Ваше внимание, что технически возможна обработка электронных заявлений в предельно сжатые сроки.**

В случае подачи заявления через единый портал [www.gosuslugi.ru](http://www.gosuslugi.ru) личное присутствие будет необходимо только для получения справки.



Пройдя регистрацию, для прохождения добровольной дактилоскопической регистрации Вы можете подать заявление в электронном виде. Для этого нужно войти на Единый портал оказания государственных услуг, нажать клавишу «**ВХОД**», ввести необходимые реквизиты «мобильный телефон» и «пароль» и нажать «**ВОЙТИ**».

После входа на Единый портал оказания государственных услуг, в появившемся окне «Личный кабинет», необходимо кликнуть на клавишу «**Органы власти**».



Далее выбираем «Министерство внутренних дел Российской Федерации». В появившемся окне, среди прочих услуг необходимо выбрать «**Проверение добровольной дактилоскопической регистрации в Российской Федерации**», ознакомиться с особенностями получения данной услуги и нажать «**Получить услугу**».

После выполнения данных действий, с Вами свяжется должностное лицо, ответственное за прием и регистрацию заявлений и назначит Вам время явки в территориальный орган для прохождения государственной дактилоскопической регистрации.

**После проведения процедуры дактилоскопирования в течение 15 минут гражданину выдается справка о добровольной государственной дактилоскопической регистрации.**



Министерство внутренних дел по Республике Башкортостан

## ЗАЧЕМ НУЖНА ДОБРОВОЛЬНАЯ ДАКТИЛОСКОПИЧЕСКАЯ РЕГИСТРАЦИЯ



В жизни происходит масса неприятных ситуаций, когда люди становятся жертвами несчастных случаев, и установить личность без документов невозможно. А дактилоскопическая информация может оказать неоценимую помощь. Поэтому такая регистрация, прежде всего, важна для самих граждан и делается в их интересах.

В современных условиях каждому человеку, прошедшему дактилоскопическую регистрацию, гарантировано установление личности при порче документов, несчастных случаях, катастрофах и т.д.

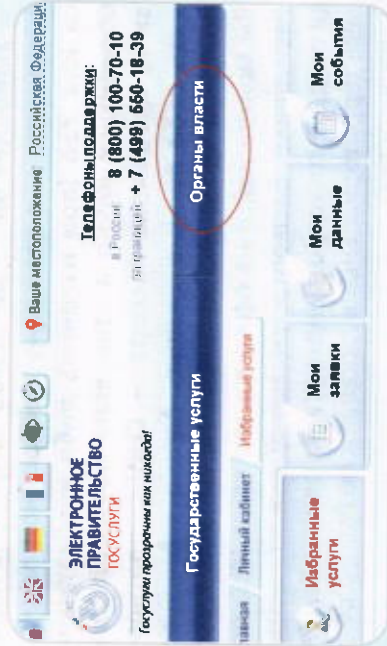


По всем возникающим вопросам обращаться по телефонам:

**(347) 279-44-39**

**(347) 279-41-75**

ИЦ МВД по РБ





Особое значение дактилоскопическая регистрация имеет для людей, страдающих потерей памяти. В случае, когда человек не в состоянии сообщить о себе какие-либо сведения, дактилоскопия может помочь родственникам найти пропавшего члена семьи.

Принятый 14.07.2012 года Административный регламент МВД России по предоставлению государственной услуги по проведению добровольной государственной дактилоскопической регистрации в Российской Федерации позволяет гражданам пройти дактилоскопическую регистрацию в территориальном подразделении МВД России на районном уровне по месту регистрации.

Процедура добровольной дактилоскопической регистрации не представляет собой опасности и служит для защиты интересов человека, обеспечения его законных прав, сохранности здоровья и безопасности.

**ДАННАЯ УСЛУГА ЯВЛЯЕТСЯ БЕСПЛАТНОЙ.**

### НЕОБХОДИМЫЕ ДОКУМЕНТЫ:

- заявление о проведении регистрации установленного образца;
- паспорт;
- гражданам, не достигшим 14-летнего возраста, свидетельство о рождении.

### ВАЖНО!

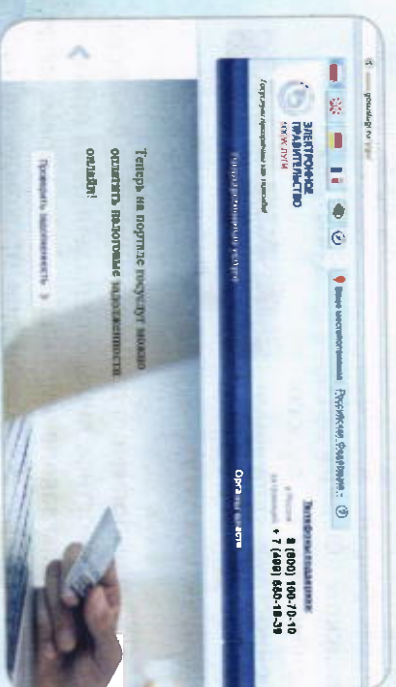
При дактилоскопировании граждан дан Российской Федерации, признанных в установленном законодательством РФ порядке недееспособными или

ограниченных судом в дееспособности, малолетних и несовершеннолетних, помимо документов,




указанных выше, опекуны, попечители предъявляют должностным лицам документы, свидетельствующие об установлении опекуинства, попечительства.

**Наиболее удобным вариантом подачи заявления, является способ электронной регистрации на Едином портале оказания государственных услуг.**



Для этого необходимо в адресной строке Интернет браузера набрать <https://www.gosuslugi.ru> и в появившемся окне нажать на клавишу «регистрация».



Далее заполнить соответствующую форму,

нажать на клавишу «**зарегистрироваться**»,

после чего на номер Вашего мобильного телефона придет SMS-сообщение с кодом активации, который необходимо ввести в соответствующее поле. После ввода кода активации необходимо войти в свой «**личный кабинет**» и продолжить

регистрацию с указанием всех необходимых установочных данных.


регистрацию с указанием всех необходимых установочных данных.

**ВАЖНО!** В обязательном порядке вводятся паспортные данные и номер СНИЛС.


После ввода всех установочных данных автоматически начнется процесс проверки личных данных, по окончании которого придет SMS-уведомление на Ваш номер.

Далее следует процедура подтверждения личности, для чего на странице «Персональные данные» следует перейти по ссылке «подтверждение личности». После чего на открытой странице появятся три варианта способов подтверждения личности, среди которых следует выбрать наиболее подходящий Вам.

Заполнение и проверка личных данных



Наиболее быстрый способ получения кода активации — с помощью электронной подписи или УЭК (при наличии), либо необходимо обратиться лично в отделение почтовой связи и, **предъявив паспорт + СНИЛС, подтвердить свои личные данные.** Адреса отделений почтовой связи для получения кода активации Вы можете найти на официальном сайте МВД по Республике Башкортостан <http://www.02.mvd.ru> (в разделе государственные услуги предоставляемые территориальными органами по Республике Башкортостан).



## ЗАЯВЛЕНИЯ

НА ВЫДАЧУ СПРАВОК О НАЛИЧИИ  
(ОТСУТСТВИИ) СУДИМОСТИ,  
ПОДАННЫЕ В ЭЛЕКТРОННОМ  
ВИДЕ, ИСПОЛНЯЮТСЯ В  
ПЕРВУЮ ОЧЕРЕДЬ

## Госуслуги без очереди

Зарегистрируйтесь на [gosuslugi.ru](https://gosuslugi.ru)  
и получайте госуслуги без очередей  
и сложностей

Подробная информация на  
официальном сайте МВД по РБ  
**02.мвд.рф**

Оставить отзыв о предоставлении  
государственной услуги

можно на сайте МВД России <https://мвд.рф>,  
на сайте МВД по РБ <https://02.мвд.рф>,

**ГОСУСЛУГИ**

Проще, чем кажется

на сайте «Ваш контроль» <https://vashkontrol.ru>.



Получил госуслугу?

Оцени ее качество  
С ПОМОЩЬЮ СМС

**ВАШ  
КОНТ-  
РОЛЬ.**

Это  
просто!



- 1 Оставьте свой номер сотруднику, который предоставил госуслугу
- 2 Вам придет СМС с номера **0919**
- 3 Оцените качество госуслуги по 5-балльной шкале с помощью бесплатной СМС

**Ваше мнение важно для нас,  
помогите сделать госуслуги лучше!**



**vashkontrol.ru**

Телефон службы поддержки (495) 787-52-12, e-mail: [hostmaster@vashkontrol.ru](mailto:hostmaster@vashkontrol.ru)

«Ваш контроль» помогает сделать получение государственных услуг удобным и эффективным, приблизить их к нуждам и запросам граждан. 12 декабря 2012 г. Правительство РФ приняло постановление № 1284, которое дает гражданам возможность напрямую влиять на качество государственных услуг, оценивая работу чиновников в конкретном месте, по конкретной услуге. «Ваш контроль» создан по заказу Министерства экономического развития.

Получил госуслугу?

Оцени ее качество  
на [vashkontrol.ru](http://vashkontrol.ru)

**ВАШ  
КОНТ-  
РОЛЬ.**

Это  
просто!

1  
2  
3



Зарегистрируйтесь  
на сайте [vashkontrol.ru](http://vashkontrol.ru)



Найдите услугу, о которой  
хочешь оставить отзыв



Оцените качество госуслуги,  
ответив на вопросы

Ваше мнение важно для нас,  
помогите сделать госуслуги лучше!



**vashkontrol.ru**

Телефон службы поддержки: (495) 787-52-12, e-mail [hostmaster@vashkontrol.ru](mailto:hostmaster@vashkontrol.ru)

«Ваш контроль» помогает сделать получение государственных услуг удобным и эффективным, приблизить их к нуждам и запросам граждан. 12 декабря 2012 г. Правительство РФ приняло постановление № 1284, которое дает гражданам возможность напрямую влиять на качество государственных услуг, оценивая работу чиновников в конкретном месте, по конкретной услуге. «Ваш контроль» создан по заказу Министерства экономического развития.

**Предупреждение для получателей государственных услуг о  
возможном мошенничестве с использованием коротких текстовых  
сообщений (SMS) и телефонных опросов**

**(п.7.13. Методических рекомендаций, утвержденных приказом  
Минэкономразвития России от 03.07.2015 № 435)**

В настоящее время Правительством Российской Федерации внедряется система оценки гражданами качества государственных услуг, предоставляемых федеральными органами исполнительной власти и органами государственных внебюджетных фондов. Для обеспечения удобства получателей государственных услуг указанная система основана на широком использовании современных информационных технологий: мобильной связи, информационно-телекоммуникационной сети "Интернет". Однако такая популярная технология, как мобильная связь, привлекает различных мошенников, которые пользуются доверчивостью абонентов сетей мобильной связи. В связи с применением федеральными органами исполнительной власти и органами государственных внебюджетных фондов мобильной связи в целях проведения оценки гражданами качества государственных услуг могут появиться случаи мошеннических СМС-рассылок с различных номеров мобильных телефонов или коротких номеров, замаскированных под официальные сообщения федеральных органов исполнительной власти или органов государственных внебюджетных фондов и требующих от Вас каких-либо действий. При получении подобных СМС-сообщений мы настоятельно просим Вас быть внимательными и помнить, что:

1) рассылаемые федеральными органами исполнительной власти и органами государственных внебюджетных фондов СМС-сообщения могут содержать исключительно предложение оценить качество государственной услуги (сообщения с просьбой о переводе денежных средств, предоставлении каких-либо персональных данных, предложением перезвонить федеральным органам исполнительной власти или органам государственных внебюджетных фондов не отправляются);

2) в СМС-сообщении федерального органа исполнительной власти или органа государственного внебюджетного фонда указывается число, месяц и год получения государственной услуги, а также краткое наименование федерального органа исполнительной власти или органа государственного внебюджетного фонда, предоставившего государственную услугу;

СМС-сообщения федеральных органов исполнительной власти и органов государственных внебюджетных фондов всегда отправляются с номеров, определяемый оператором федерального телефонного центра сбора мнений граждан о качестве государственных услуг. Отправка ответного СМС-сообщения для гражданина является бесплатной.



## **Информация о предоставлении добровольной государственной дактилоскопической регистрации**

В настоящее время содержащаяся в централизованном банке данных органов внутренних дел информация об отпечатках пальцев граждан является единственным средством для достоверного опознания лица, ставшего жертвой преступного посягательства, несчастного случая, природной или техногенной катастрофы либо утратившего память в результате заболевания или пережитого стресса. Однако в АДИС МВД имеется дактилоскопическая информация только на лиц, которые когда-либо преступили закон, а также на сотрудников полиции, МЧС, ФСИН, военнослужащих и ряд других категорий граждан, которые в силу своей профессиональной деятельности подвергаются повышенным рискам, а законопослушные граждане - ввиду отсутствия в базе данных их отпечатков пальцев зачастую остаются неопознанными. Проведение добровольной государственной дактилоскопической регистрации регламентируется Федеральным Законом РФ от 28.07.1998 № 128 «О государственной дактилоскопической регистрации в Российской Федерации, и Приказом МВД РФ от 14.07.2012 № 696 «Об утверждении Административного регламента МВД РФ по предоставлению государственной услуги по проведению добровольной государственной дактилоскопической регистрации в Российской Федерации».

Добровольная государственная дактилоскопическая регистрация проводится органами внутренних дел по письменному заявлению: граждан Российской Федерации; родителей (усыновителей) или опекунов, попечителей граждан Российской Федерации, признанных в установленном законодательством РФ порядке недееспособными или ограниченными судом в дееспособности малолетних и несовершеннолетних. Граждане Российской Федерации имеют возможность получить информацию о порядке предоставления государственной услуги: в информационно-телекоммуникационной сети «Интернет», в федеральной государственной информационной системе «Единый портал государственных и муниципальных услуг (функций)» ([www.gosuslugi.ru](http://www.gosuslugi.ru)); на информационных стендах отдела МВД России по Миякинскому району; по телефонам: 02; 2-14-73. Государственную услугу по добровольному дактилоскопированию граждан можно получить в отделении по вопросам миграции отдела МВД России по Миякинскому району в рабочие дни.



## **Портал государственных услуг вызывает доверие граждан**

В России функционирует единый портал по оказанию государственных услуг в электронном виде - [www.gosuslugi.ru](http://www.gosuslugi.ru). Отделение по вопросам миграции отдела МВД России по Миякинскому району активно начала участвовать в работе этого портала, предоставляя гражданам такие услуги, как получение услуги по регистрационному учету граждан, адресно-справочной информации, подача документов на выдачу и продление вида на жительство в Российской Федерации, на выдачу разрешений на временное проживание, оформление, выдача и замена паспортов гражданам Российской Федерации. Данная работа, заметим, что дает возможность сэкономить Ваше личное время, ожидание в очереди, финансовые затраты на поездку в районный центр.

Для оформления документов через Интернет необходимо правильно следовать инструкциям, указанным на сайте государственных услуг. При успешно пройденной регистрации, приходит пароль заказным письмом для доступа к электронным услугам, который понадобится в дальнейшей работе.

Самой популярной услугой на портале остается оформление заграничного паспорта. Раньше оформить заграничный паспорт через Интернет казалось невозможным, а сейчас это просто и удобно, преимущества очевидны - заявление может быть заполнено и направлено в любое удобное время, независимо от времени суток - выходных и праздничных дней, с любого компьютера, имеющего доступ к сети Интернет.

При подачи заявления на оформление заграничного паспорта у граждан чаще всего возникают ошибки при заполнении анкеты, которые могут стать причиной возврата документа. К наиболее распространенным ошибкам относятся предоставление неполной информации о себе, например, приобретение другой фамилии, отсутствие адреса регистрации по месту жительства и пребывания. Когда в заявлении речь идет о трудовой деятельности, необходимо указывать все сведения за последние десять лет, а именно учебу в школе, в высшем или среднем учебном заведении, службу в армии, включая адрес, номер войсковой части, род войск, должность в армии. Мужчины от 18 до 27 лет забывают указать номер военного билета и статью годности. К сведению, лица, имеющие отсрочку от призыва в армию, при подаче заявления должны представить справку формы № 32. Такие же проблемы встречаются при оформлении регистрации по месту жительства, получения паспорта и т.д. Учтите, самое важное правильно следовать инструкции.

Как видите, главное при подаче заявлений в электронном виде - это предоставление в полной мере достоверных данных. Когда ваше заявление будет принято, сотрудники отделения по вопросам миграции назначат Вам время, когда необходимо будет подойти, чтобы забрать готовые документы.

Отдел МВД России по Миякинскому району оказывает государственную услугу по выдаче справок о наличии (отсутствии) судимости и (или) факта уголовного преследования либо о прекращении уголовного преследования (с.Киргиз-Мияки, ул. Губайдуллина, 119, кабинет №6). Срок исполнения не более 30 дней со дня обращения.

Заявление на получение справки о наличии (отсутствии) судимости можно подать в электронном виде на портале государственных услуг [www.gosuslugi.ru](http://www.gosuslugi.ru), что дает возможность сократить сроки исполнения.

Для регистрации на портале государственных услуг необходимо обратиться в многофункциональный центр (с.Киргиз-Мияки, ул. Ленина, д.19) либо в администрацию Миякинського района (с.Киргиз-Мияки, ул. Ленина, д.26, каб.9). После регистрации на портале государственных услуг и получения пароля для первого входа, можно самостоятельно подать заявку на оформление справки на сайте [www.gosuslugi.ru](http://www.gosuslugi.ru), либо обратиться в Отдел МВД России по Миякинскому району.

**Исчерпывающий перечень документов, необходимых для предоставления государственной услуги в соответствии с нормативными правовыми актами**

Для предоставления государственной услуги заявителем представляются следующие документы:

- Заявление о выдаче справки о наличии (отсутствии) судимости.
- Копия заполненных страниц документа, удостоверяющего личность лица, подлежащего проверке.
- Копия доверенности на право получения справки о наличии (отсутствии) судимости, выданной в установленном законодательством Российской Федерации порядке, - при подаче заявления доверенным лицом.
- Копия документа, подтверждающего родство или факт усыновления (удочерения), - при подаче законным представителем (родителем, усыновителем) заявления о выдаче справки о наличии (отсутствии) судимости в отношении несовершеннолетнего лица, достигшего возраста, с которого наступает уголовная ответственность.
- Копия документа, подтверждающего факт установления опеки, - при подаче опекуном заявления о выдаче справки о наличии (отсутствии) судимости в отношении лица, находящегося под его опекой.
- Копия документа, подтверждающего факт установления попечительства - при подаче попечителем заявления о выдаче справки о наличии (отсутствии) судимости в отношении лица, находящегося под его попечительством.

При представлении копий документов, предъявляются также оригиналы указанных документов.

В случае если документы выполнены на иностранном языке, представляется их перевод на русский язык. Перевод на русский язык заверяется в порядке, установленном законодательством Российской Федерации.